


預保行政助手通介紹



加入方式

方法一：掃描 QR Code



方法二：搜尋LINE ID @hpa888



加入後綁定帳號

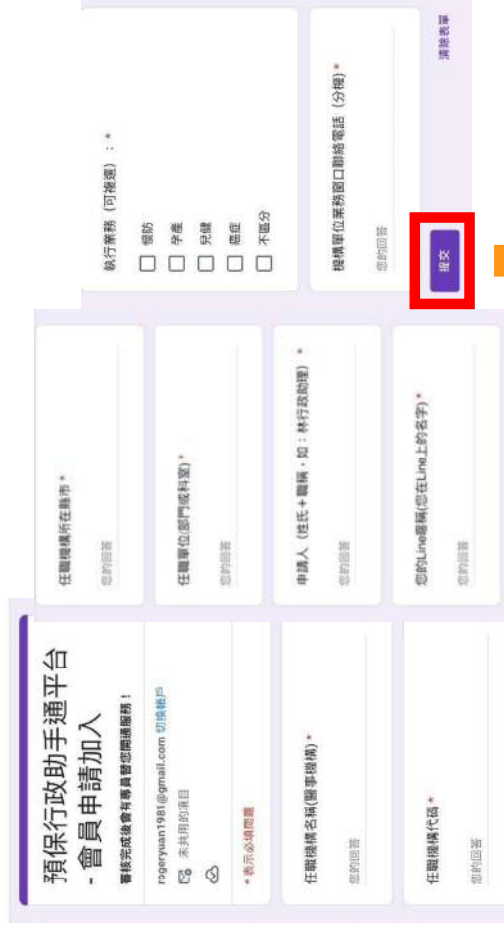
步驟一：
點選『審核申請』



步驟二：
點選表單



步驟三：
填寫表單，完成後按下『提交』



預保行政助手平台
-會員申請加入
審核完成後會有專員為您開通服務！
rageryuan1981@gmail.com 印信檢印
尚未使用的項目
* 表示必填問題

任職機構所在縣市*
您的回音

任職單位(部門或科室)*
您的回音

申請人(姓氏+職稱,如:林行政助理)*
您的回音

您的Line暱稱(您在Line上的名字)*
您的回音

任職機構代碼*
您的回音

任職機構名稱(舉例:機構)*
您的回音

任職機構代碼*
您的回音

任職機構電話(分機)*
您的回音

執行業務(可複選): *
 預防
 孕產
 兒健
 癌症
 不悉分

提交

提交後，由助手通後台人員審核確認，綁定帳號並開通面板功能後會在聊天室發送通知

補正期間推播提醒

成功綁定帳號者，補正期間將統一收到提醒通知



1.點選您想了解的業務

2.助手通提供補正操作懶人包

選單介紹(1/4)



點選即可至整合系統進行檔案下載



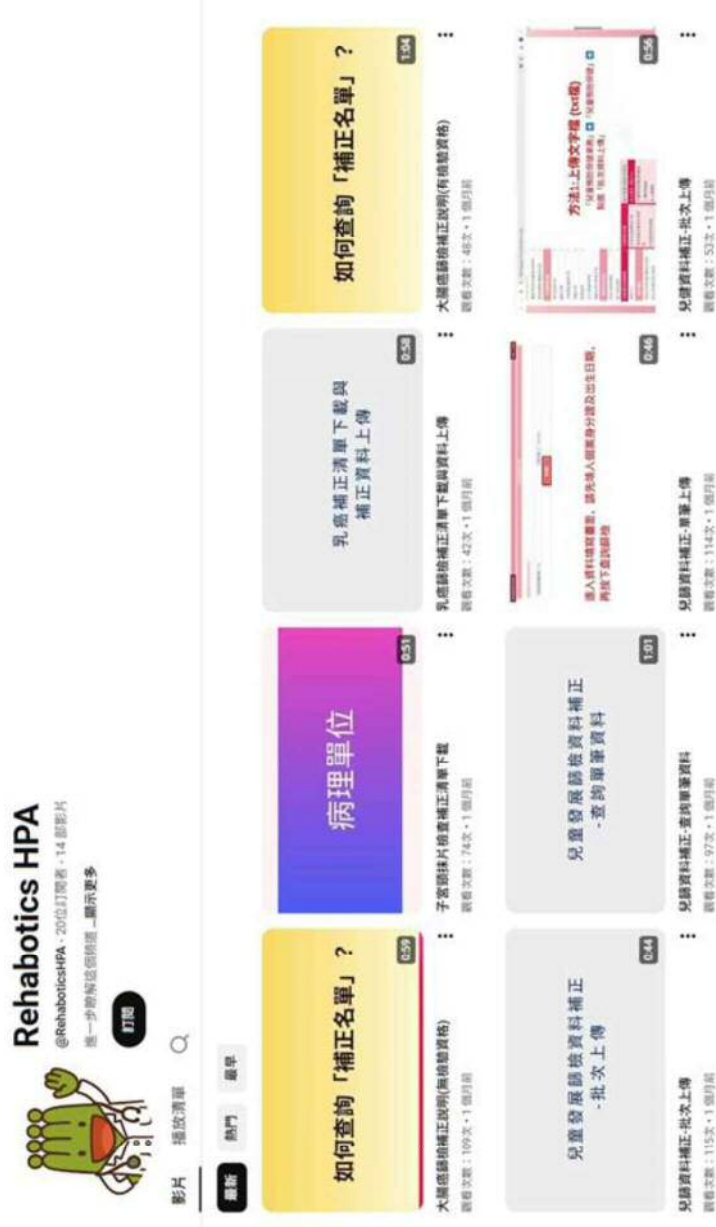
1. 點選下載專區

2. 補正期間可下載
操作懶人包

選單介紹(2/4)



點選即可觀看Youtube補正操作教學影片



選單介紹(3/4)



進入醫療院所預防保健暨戒菸服務整合系統
(原單一入口) 下載補正清單

醫療院所預防保健暨戒菸服務整合系統
(原醫療院所預防保健暨戒菸服務單一入口系統)

1. 登入中

2. 功能位置

3. 下載公文、上傳說明、補正清單

最新指南
Q&A
新手上路
下載專區

其他服務
公告事項
活動詳情
意見回饋
問卷填寫
相關連結
主題

預保作業區間

服務項目	補正範圍	補正作業區間	文件下載
成人及兒童預防保健	113年7-12月	114/10/20 - 114/11/18	預保行政助手通使用說明.pdf 補正公文(正本).pdf 戒煙及登健檢結果補正上傳說明_114上final.pdf

預保行政助手通使用說明、請參公文附件_補正說明、若對資料補正仍有疑義，請洽資訊如下：
【預防保健專線辦公室】：(02)2995-5600 王小娟、(02)2522-0810 于亮生。

帳號服務
管理
修改密碼
常用系統設定

預保相關服務
預防保健服務
補正清單下載

目前線上人數：1
今日總瀏覽數：3558
累積總瀏覽數：9843605
更新時間：2025/5/14 上午 03:00:00

選單介紹(4/4)



線上客服服務

於對話框輸入欲詢問的問題內容（如：補正作業相關操作問題）客服將盡快進行回覆



與專案辦公室聯絡

提供預防保健專案辦公室聯絡資訊

